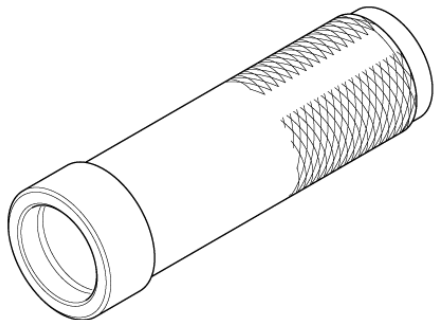
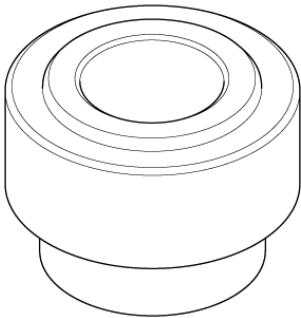


变速箱壳体二级主动齿轮拆卸和安装

所需专用工具

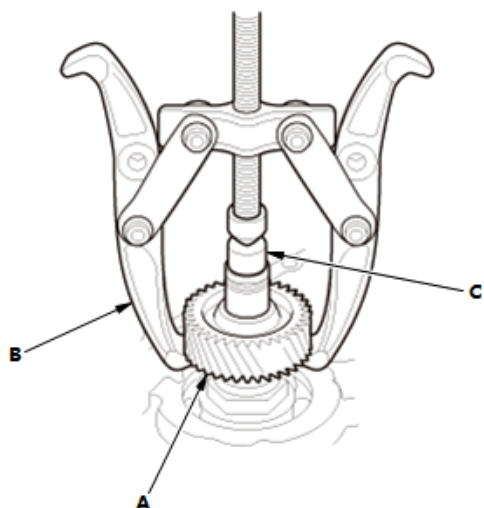
图像	说明/工具号码
	拆装器手柄，内径 40 mm 07746-0030100
	轴承拆装器附件，内径 30 mm 07746-0030300

拆卸

1. 从动轮轴轴承 - 拆卸

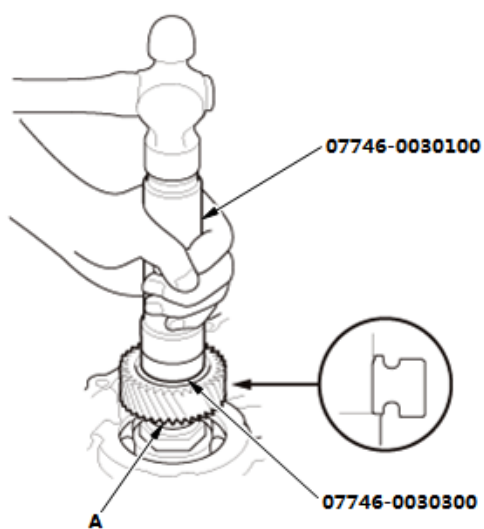
2. 第二驱动齿轮 - 拆卸

1. 使用市售轴承拔出器 (B)和隔垫 (C)，拆下第二驱动齿轮 (A)。



安装

1. 第二驱动齿轮 - 安装



1. 涂抹变速器油到从动轮轴的花键。
2. 如图所示，使用内径 40 mm 拆装器手柄，内径 30 mm 轴承拆装器附件，敲击第二驱动齿轮 (A) 到底。

2. 从动轮轴轴承 - 安装